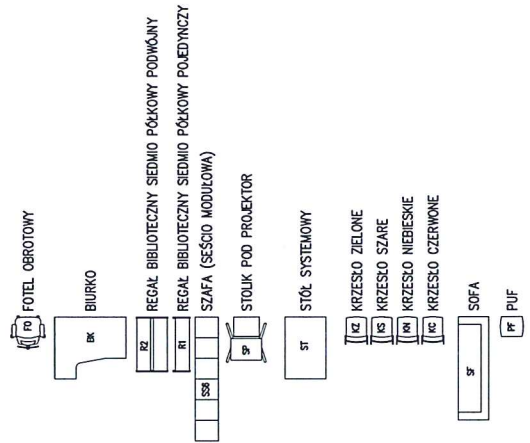
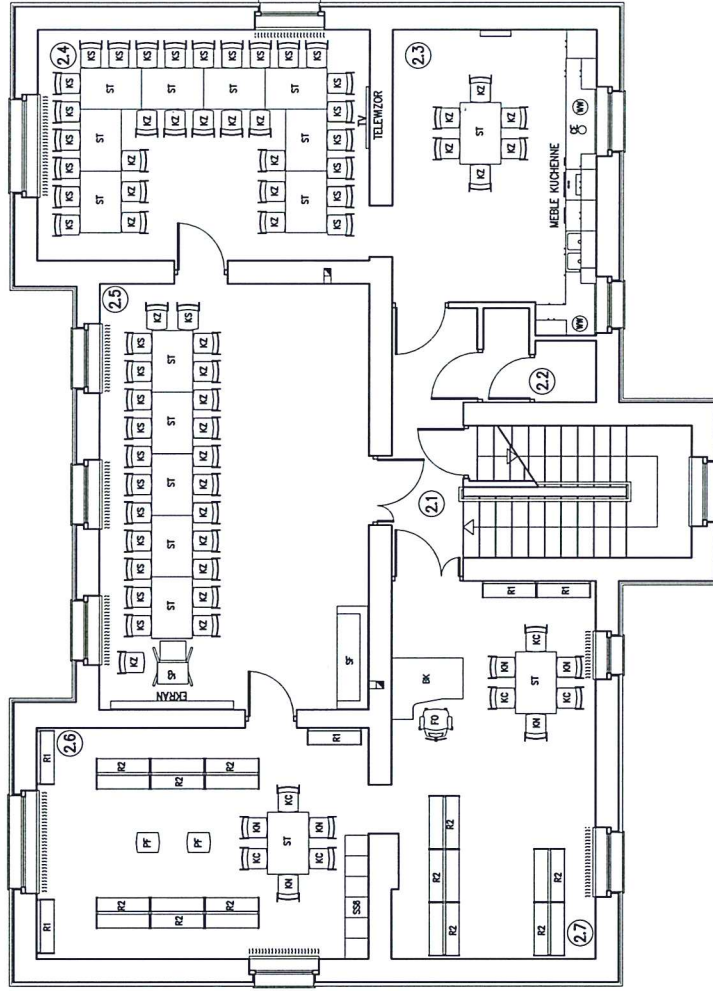




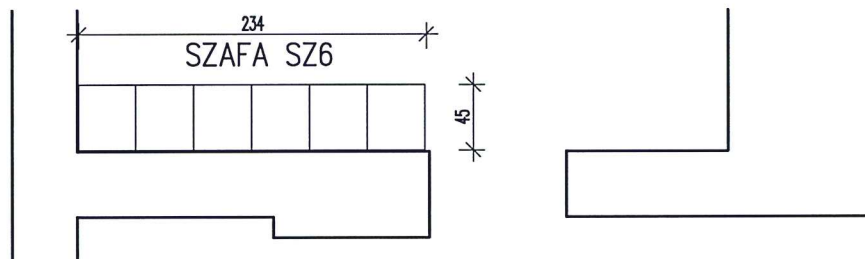
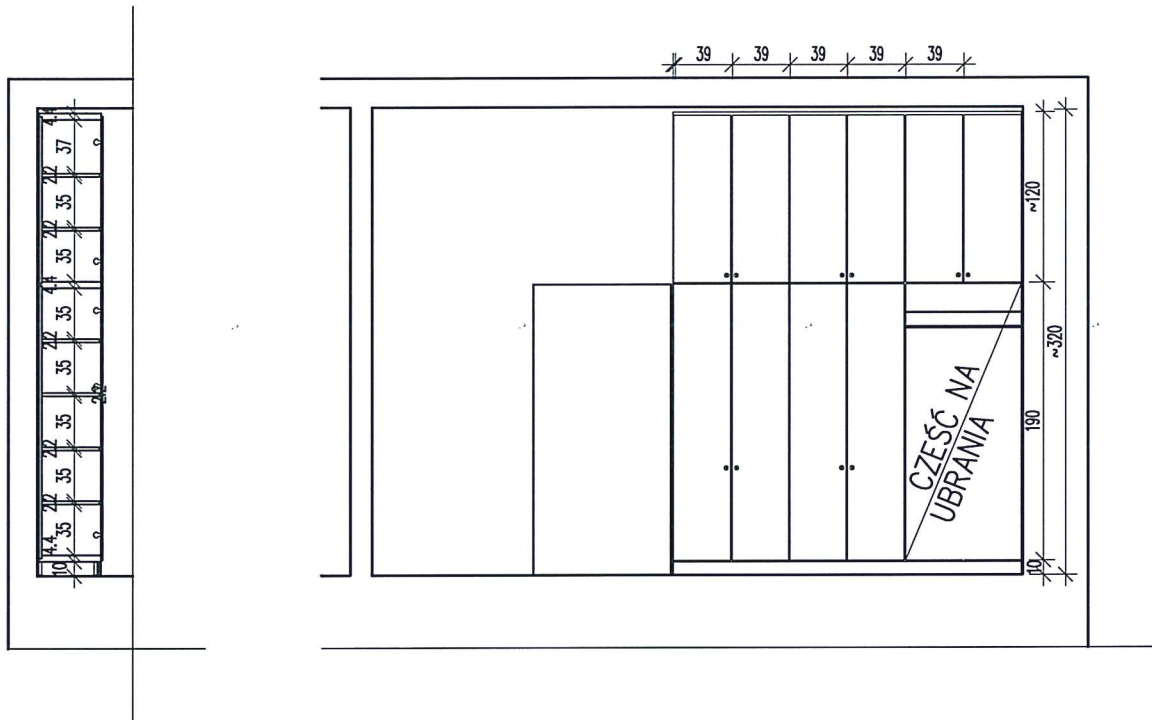
## PIĘTRO

2.1	Klatka schodowa + korytarz	19,04 m <sup>2</sup>	Płytki gresowe	h=3,22m
2.2	WC	2,72 m <sup>2</sup>	Płytki gresowe	h=3,22m
2.3	Pokój socjalny	22,91 m <sup>2</sup>	Panele winylowe	h=3,22m
2.4	IZBA PAMIĘCI SALA WARSZTATOWA	29,05 m <sup>2</sup>	Panele winylowe	h=3,22m
2.5	IZBA PAMIĘCI SALA PROJEKCYJNA	43,58 m <sup>2</sup>	Panele winylowe	h=3,74m
2.6	BIBLIOTEKA	29,05 m <sup>2</sup>	Panele winylowe	h=3,22m
2.7	BIBLIOTEKA	29,25 m <sup>2</sup>	Panele winylowe	h=3,22m



NAZWA ROZKŁAD MEBLI BUDYNK GRODZKI USŁE SOLNE	
LOKALIZACJA DZIAŁKA NR EMD. 993/Z W MIEJSCOWOŚCI USŁE SOLNE	
ADRES GMINA SZCZUROWA, UL. LIWOWSKA 2, 32-800 SZCZUROWA	
STADIUM PROJEKTU WYKONAWCZY	
PROJEKTOWAŁ: mgr inż. Artur Wach	NAZWA RYSUNKU specjalność: architektura wnętrz-budowlana
SKALA: 1:100	NR ROKU: 02
DATA: GRUDZIEŃ 2009	REWIZJA: 12/01/12
PROJEKTOWAŁ: <b>ROZKŁAD MEBLI</b>	
Pracownia Projektowa - Inwestycyjna • ARKADIB • 33-672 Strzeka Wieś, ul. Piłsudskiego 55, tel. 69 42 44 44, mbp. zaskodowepi	





### UWAGA

- Wymiary sprawdzić na budowie
- Całość szafy wykonać z płyty meblowej 18mm (drzwi), 22mm (konstrukcja)
- Poszczególne moduły "39" mają być skręcone ze sobą
- Kolorystyka zgodnie ze specyfikacją
- Każde drzwi zaopatrzyć w zamek patentowy
- Dolne drzwi mocować na trzech zawiasach

NAZWA: <b>ROZKŁA MEBLI BUDYNEK GRODZKI UŚCIE SOLNE</b>	
LOKALIZACJA: <b>DZIAŁKA NR EWD. 993/2 W MIEJSCOWOŚCI UŚCIE SOLNE</b>	
INWESTOR: <b>GMINA SZCZUROWA, UL. LWOWSKA 2, 32-820 SZCZUROWA</b>	
STADIUM PROJEKTU: <b>WYKONAWCZY</b>	
PROJEKTOWAŁ: <b>mgr inż. Artur Moch</b>	opr. nr <b>MAP/0233/PWOK/07</b> specjalność konstrukcyjno-budowlana
SKALA: <b>1:50</b>	NAZWA RYSUNKU: <b>POMIESZCZENIE 2.6 - "SZAFKA" - SZ7</b>
DATA: <b>GRUDZIEŃ 2021</b>	NR RYSUNKU: <b>04</b> REWIZJA: <b>12/01/22</b>
Pracownia Projektowa - Inwestycyjna * ARKABUD * 32-822 Strzelce Wielkie, Wzspia 95, tel. 48 66 89 44 412, mail: arkabud@wp.pl	